



公認スポーツ指導者資格免除申請マニュアル ver.2.2

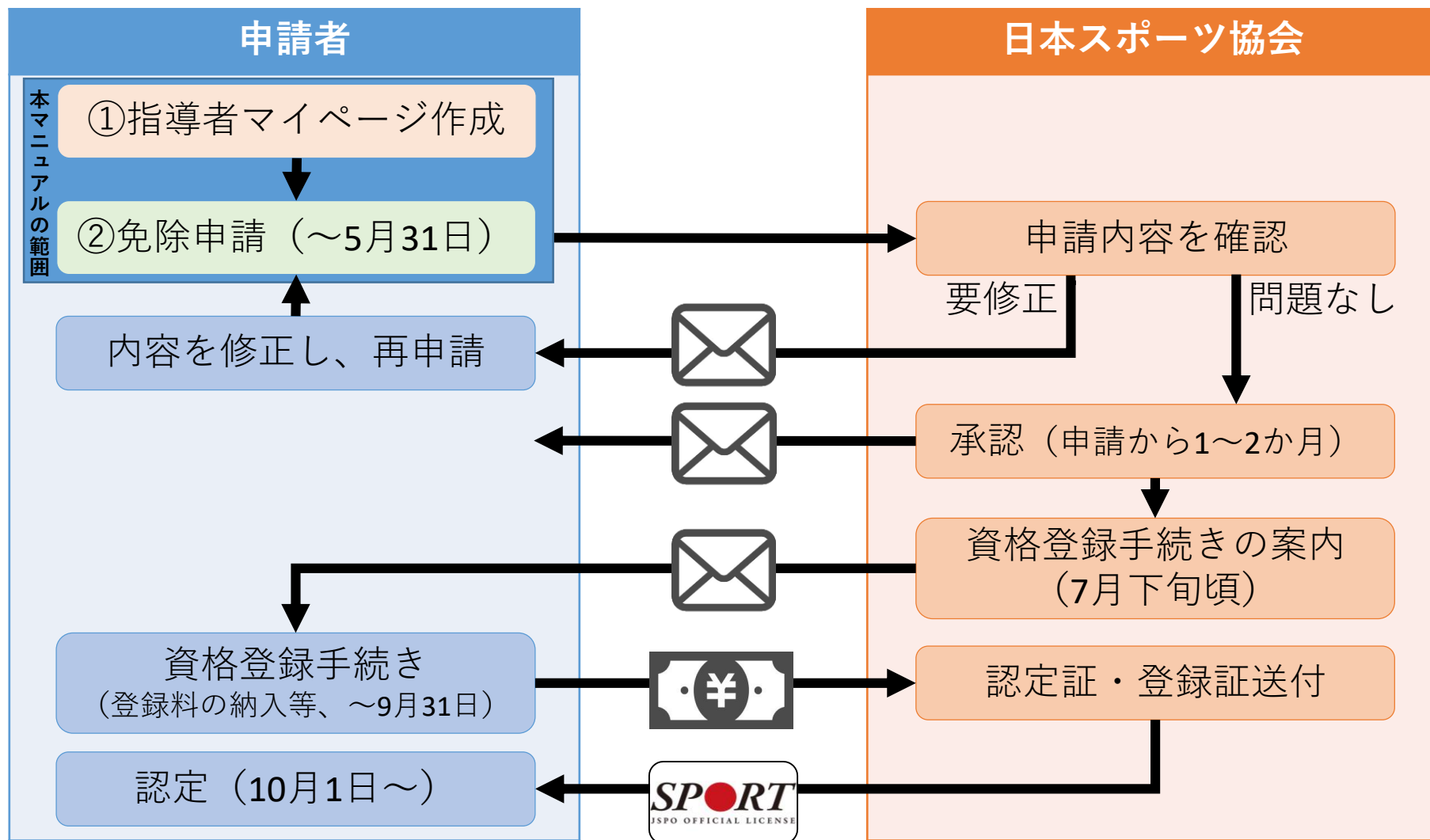
対象資格

- 競技別指導者資格(コーチ1・2・3、教師)
 - ー 共通科目免除・専門科目免除申請
- コーチングアシスタント
 - ー 移行(免除)申請

＊競技別指導者資格とコーチングアシスタントの申請方法は共通です。
＊コーチングアシスタントは共通科目Ⅰ(スポーツリーダー等)のみで
移行(免除)申請が可能です。



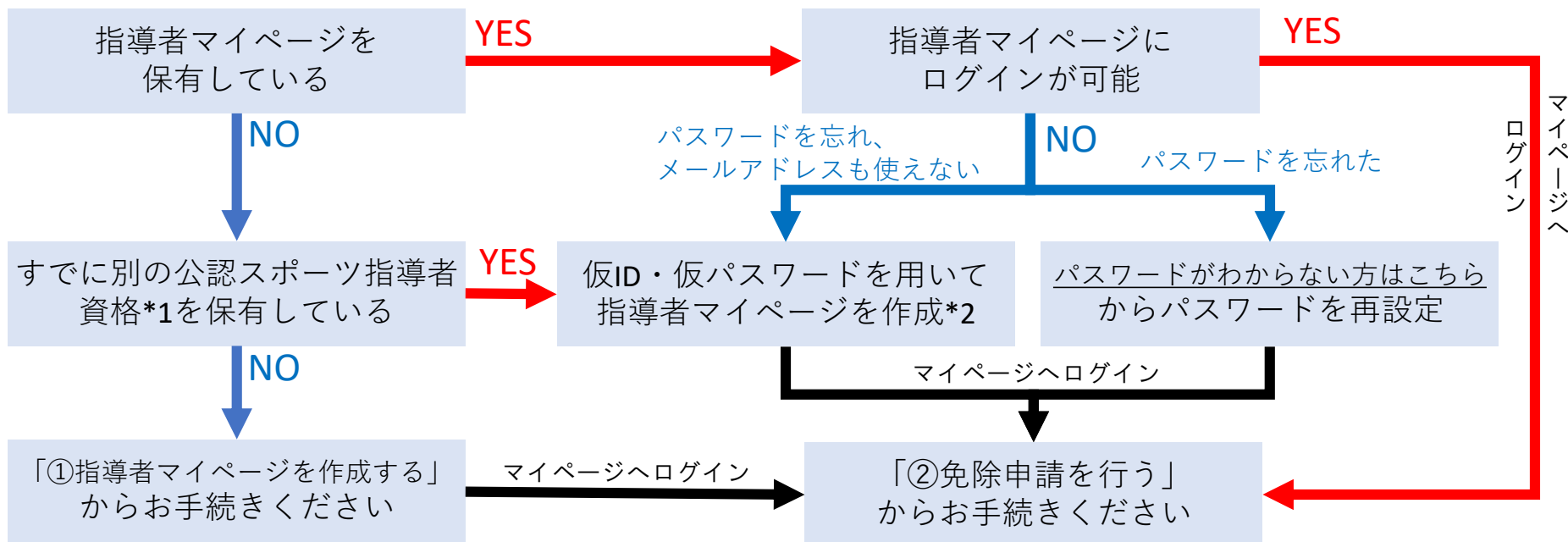
免除申請～資格認定までの流れ(10月1日付登録の場合)



※4月1日付登録の場合は、上記から半年ずれたスケジュールとなります(免除申請の締切は11月30日)。



免除申請はインターネットサービス「指導者マイページ」から行っていただく必要があります。「指導者マイページ」ログインまでの手順は以下のフローをご参照ください。



*1 スポーツリーダー、サッカー、バスケットボールを除く

*2 ご希望の方は、公認スポーツ指導者登録係までお問い合わせください TEL：03-5148-1763（平日10時～17時）

①指導者マイページを作成する

P4～11

②免除申請を行う

P12～19

①指導者マイページを作成する（アクセス）

指導者マイページ(<https://my.japan-sports.or.jp>)
のトップページにアクセス



「新規登録」をクリック




①指導者マイページを作成する（メールアドレス登録）

登録したいメールアドレスを2回入力



「送信する」をクリック



マイページ新規登録

メールアドレスを入力してください。

メールアドレス	<input type="text"/>
	必須
確認メールアドレス	<input type="text"/>
	必須

- 「mail@my.japan-sports.or.jp」から送信されるメールに記載のURLをクリックいただくことで、アカウント登録画面が開きます。
- 迷惑メールと判断され、迷惑メールフォルダへ入ってしまう、またはメールが届かない場合があります。「mail@my.japan-sports.or.jp」を受け取れるよう、あらかじめ受信設定をお願いいたします

クリック

①指導者マイページを作成する（メール受信、URLクリック）

自動送信されてくるメールを開く



URLをクリック

※ メールが届かない場合、迷惑メールフォルダに振り分けられているか、お使いのプロバイダ等によってブロックされている可能性があります。迷惑メール設定を見直していただくか、別のメールアドレスでの登録をお試してください。

クリック



2019/03/26 (火) 17:54

日本スポーツ協会(JSPO) <mail@my.japan-sports.or.jp>

[JSPO]マイページ新規登録のご案内

宛先

※指導者マイページの新規登録手続きをされた方にお送りしています。

■下記 URL をクリックし、マイページ登録をおこなってください。

https://my.japan-sports.or.jp/accounts/temporary_register/new?email=...@japan-sports.or.jp

URL（アドレス）が長く、改行している場合、URL 全てをコピーし、ブラウザの「アドレス」入力欄に貼り付けて「Enter」を押してください。その際、先頭や途中にスペースが入らないようご注意ください。

※本メールは自動で送信されています。本メールにご返信いただきましても対応しかねますので、ご注意ください。

※このメールにお心当たりがない方は、本メールを破棄していただきますようお願い致します。

①指導者マイページを作成する（情報入力）

氏名・生年月日等必要事項を入力



「同意して登録する」をクリック

SPORT
SPORT OFFICIAL LICENSE

アカウント登録

アカウント情報を入力してください。

必要事項を入力

氏名 必須 体協 四三

氏名（カナ） 必須 タイキョウ シソウ

（総則）第1条 この規程は、公益財団法人日本スポーツ協会（以下「本会」という。）公認スポーツ指導者制度第8項に基づき、公認スポーツ指導者養成講習会修了者の登録・認定に関することについて定める。

（目的）第2条 登録は、本会公認スポーツ指導者制度第2項にのっとり、本会公認スポーツ指導者資格認定を目的とする。

（申請方法）第3条 登録は、次の条件のいずれか一つを満たしたものが個人単位で申請する。（1）公認スポーツ指導者養成講習会修了者（2）本会が承認した講習・試験免除選応コース及び講習会等を修了し、所定の検定試験に合格した者（3）マスター

チェック

☒ 同意する

クリック

同意して登録する

①指導者マイページを作成する（入力情報確認、登録）

入力した情報に間違いがないか確認



（修正が必要であれば「戻る」をクリック）

間違いなければ
「登録する」をクリック

SPORT
JSDP OFFICIAL LICENSE

アカウント確認

アカウント情報を確認してください。

姓 体協	
名 四三	
姓(カナ) タイキョウ	
姓(ローマ字) シンワ	
郵便番号1 160-0013	
住所1 東京都新宿区霞ヶ丘町4番2号	
郵便番号2	
住所2	
郵便物送付先 住所1	
職種 その他	
勤務先名 日本スポーツ協会	
メールアドレス *_@japan-sports.or.jp	
パスワード *****	

※「mail@my.japan-sports.or.jp」から返信されるメールに記載のURLをクリックする必要があります。

戻る 登録する

①指導者マイページを作成する（仮登録メール受信、URLクリック）

自動送信されてくるメールを開く



URLをクリック



宛先

2019/03/26 (火) 17:57

日本スポーツ協会(JSPO) <mail@my.japan-sports.or.jp>

[JSPO]指導者マイページ仮登録手続き完了のご案内

タイキョウシンソウ 様

(受講者 ID : A0814474)

日本スポーツ協会指導者マイページのご利用ありがとうございます。

下記URLにアクセスし、本登録手続きに進んでください。

(本メールを受信しただけでは、指導者マイページの登録は完了していませんのでご注意ください。)

クリック

■下記 URL をクリックし、マイページ本登録をおこなってください。

https://my.japan-sports.or.jp/accounts/refer/QduipEEgwd-agVdzXE9_HQ

URL（アドレス）が長く、改行している場合、URL 全てをコピーしブラウザの「アドレス」または「場所」入力欄に貼りつけて「Enter」を押してください。その際、先頭や途中にスペースが入らないようご注意ください。

※本メールは自動で送信されています。本メールにご返信いただきましても対応しかねますので、ご注意ください。

※このメールにお心当たりがない方は、お手数をおかけいたしますが、下記の日本スポーツ協会公認スポーツ指導

①指導者マイページを作成する（本登録）

先ほど設定したパスワードを入力



「本登録を行う」をクリック

The screenshot shows a web form titled "SPORT" with the subtitle "JSPD OFFICIAL LICENSE". The page content is as follows:

本登録の確認
■ 登録されたメールアドレスを確認のうえ、パスワードを入力してください。
入力が完了したら「本登録を行う」ボタンをクリックしてください。

Below the text are two input fields:

- Email address: メールアドレス [.....]@japan-sports.or.jp
- Password: パスワード [.....]

Annotations on the screenshot:

- A blue box labeled "パスワード入力" (Password Input) points to the password input field.
- A blue box labeled "クリック" (Click) points to the "本登録を行う" (Perform Final Registration) button.

①指導者マイページを作成する（登録完了）

登録完了！

以下の画面に
切り替わります

登録完了のメール
が届きます

SPORT
JSPO OFFICIAL LICENSE

トップページ

資格を取りたい
(養成講習会等)

マイページの登録が完了しました

■ 下記の【マイページへ】ボタンをクリックするとトップページへ移動します。

マイページへ



2019/03/26 (火) 17:58

日本スポーツ協会(JSPO) <mail@my.japan-sports.or.jp>
[JSPO]指導者マイページ登録手続き完了のご案内

宛先

マイページの登録が完了しました。
タイキョウ シノウ 様

日本スポーツ協会指導者マイページへのご登録ありがとうございます。
マイページ登録手続きが完了いたしました。

お名前：タイキョウ シノウ

マイページID（登録メールアドレス）：[@japan-sports.or.jp](mailto:mail@my.japan-sports.or.jp)

※セキュリティ保護の観点からパスワードは表示していません。

指導者マイページログインページ

<https://my.japan-sports.or.jp>

・今後、マイページをご利用いただく際は、上記ログインページからマイページID、パスワードを入力しログインの上ご利用ください。

・マイページIDは、登録メールアドレスをご利用ください。

・パスワードをお忘れの場合は、下記問い合わせ先までご連絡ください。

※本メールは自動で送信されています。本メールにご返信いただきましても対応しかねますので、ご注意ください。

②免除申請を行う（「指導者マイページ」メニュー選択）

「指導者マイページ」トップページメニューの
「資格を取得する」をクリック



「免除免除申請」をクリック



②免除申請を行う（申請資格の選択）

申請したい資格の「申請」をクリック

※以降の画面では「水泳コーチ1」を例に説明します



SPORT
JSPO OFFICIAL LICENSE

体
Las

トップページ 資格を取りたい
(養成講習会等)

免免申請

資格 ▼

競技 ▼

検索

31件

資格名	
陸上競技コーチ 1	申請
水泳コーチ 1	申請
スキーコーチ 1	申請
テニスコーチ 1	申請
バレーボールコーチ 1	申請

クリック

②免除申請を行う（登録情報の確認）

現在登録されている個人情報に間違いがないか確認



（変更がある場合）「個人情報を編集する」をクリック

間違いがないか確認

変更がある場合はクリック

体協
Last

[トップページ](#)
[資格を取りたい
\(養成講習会等\)](#)

個人情報

登録番号			
氏名	体協 四三	フリガナ	タイキョウ シソウ
ローマ字	TAIKYO SHISO		
生年月日	1995/01/01	性別	男性
自宅電話番号	03-3481-2226	連絡先電話番号	03-3481-2482
メールアドレス	@japan-sports.or.jp		
主な活動都道府県	東京都		
郵便番号1	150-0041		
住所1(都道府県から記入ください)	東京都渋谷区神南1-1-1		
郵便番号2			
住所2(都道府県から記入ください)			
郵便物送付先	住所1		
職種	小学校教員	勤務先名	体協小学校

個人情報を編集する

②免除申請を行う（共通科目免除内容の入力）

共通科目の免除内容を入力

申請内容(保有資格や書類等)によって選択する項目が異なります。

免除申請

共通科目	A	<input type="radio"/> 日本スポーツ協会公認資格有資格者として免除を行う	資格名 <input type="text"/> 登録番号 <input type="text"/> 有効期限 <input type="text"/>
	B	<input type="radio"/> 免除適応コース共通科目修了証明書取得者として免除を行う	
	C	<input type="radio"/> その他免除理由	<input type="text"/>
専門科目		<input type="radio"/> 免除対象資格により、免除を行う	資格名 <input type="text"/>
		<input type="radio"/> その他免除理由	<input type="text"/>

A:別の公認スポーツ指導者資格を保有している(認定されている)方

→ チェック部分をクリックし、保有資格名、登録番号、有効期限を入力してください。**※添付書類(認定証等の提出)は不要です。**

B:免除適応コース共通科目修了証明書取得者

→ チェック部分をクリックしてください。 → 「添付書類」欄へ

* 該当の大学(学部・学科)の卒業証明書による共通科目 I の免除については、2019年11月30日までの受付をもって対応を終了いたしました。

C:その他(スポーツリーダー、少年団認定員等を保有している方)

→ チェック部分をクリックし、保有資格の名称(「スポーツリーダー」または「少年団認定員」)を入力してください。 → 「添付書類」欄へ

②免除申請を行う（専門科目免除内容の入力）

専門科目の免除内容を入力

申請内容(保有資格や書類等)によって選択する項目が異なります。

※ コーチングアシスタントの場合は、専門科目欄は表示されません。

専門科目	<input type="radio"/>	免除適応コース共通科目修了証明書取得者として免除を行う
	<input type="radio"/>	その他免除理由 <input type="text"/>
	<input type="radio"/>	免除対象資格により、免除を行う 資格名 <input type="text"/>
	<input type="radio"/>	その他免除理由 <input type="text"/>

A:免除対象となる資格を保有している方

- チェック部分をクリックし、保有資格の正式名称を入力してください。
- 「添付書類」欄へ

B:その他の免除理由に該当する方

- チェック部分をクリックし、具体的な免除理由を入力してください。
- 「添付書類」欄へ

※ 免除対象資格等は、以下のURLに資格ごとのPDFファイルにて公開しています。
各資格・競技の「専門科目」欄をご覧ください。

https://www.japan-sports.or.jp/coach/tabid58.html#coach_cul

②免除申請を行う（証明書類等の添付）

「添付書類」欄の「追加」をクリック



「ファイルを選択」をクリック



パソコン・スマートフォンの中から証明書類等のファイルを選択



※ 申請内容を証明する書類(証明書や登録証等)を撮影またはスキャンし、デジタルファイルとして保存し、当該ファイルを選択してください。

※ 書類が2つ以上必要な場合は、さらに「追加」をクリックし、同様に該当の画像を選択してください

「確認」をクリック

The screenshot shows a web form titled "添付書類" (Attached Documents). It contains two rows of document upload fields. Each row has a "ファイルを選択" (Select File) button, a text input field with a file name (e.g., "スポーツリーダー.jpeg"), and a "削除" (Delete) button. Below the first row, there is an "追加" (Add) button. At the bottom of the form, there are two buttons: "戻る" (Back) and "確認" (Confirm). Blue callout boxes with the word "クリック" (Click) point to the "ファイルを選択" button of the first row, the "追加" button, and the "確認" button.

添付書類		
ファイルを選択	スポーツリーダー.jpeg	削除
ファイルを選択	基礎水泳指導員.jpeg	削除
追加		
戻る	確認	

②免除申請を行う（申請内容の確認）

申請内容の確認



※内容に誤りがある場合は、「戻る」をクリックし修正してください

間違いなければ「登録」をクリック

間違いがないか確認

間違いなければクリック

水泳コーチ1 免除申請

申込状況	未承認		
資格名	コーチ1（指導員）		
競技名	公益財団法人日本水泳連盟		
免除申請に関する説明	免・免除申請を行うには、共通科目・専門科目ともに証明書類の添付が必要となります。 共通科目及び専門科目の証明書類の詳細・見本はこちら ↓↓ http://www.japan-sports.or.jp/coach/tabid/225/Default.aspx		

個人情報

登録番号			
氏名	体協 四三	フリガナ	タイキョウ シソウ
ローマ字	TAIKYO SHISO		
生年月日	1995/01/01	性別	男性
自宅電話番号	03-3481-2226	連絡先電話番号	03-3481-2482
メールアドレス	@japan-sports.or.jp		
主な活動都道府県	東京都		
郵便番号1	150-0041		
住所1(都道府県から記入ください)	東京都渋谷区神南1-1-1		
郵便番号2			
住所2(都道府県から記入ください)			
郵便物送付先	住所1		
職種	小学校教員	勤務先名	体協小学校
共通科目	その他免除理由	スポーツリーダー	
専門科目	免除対象資格により、免除を行う		
	資格名：基礎水泳指導員		

添付書類

添付書類	スポーツリーダー.jpeg 基礎水泳指導員.jpeg
------	---

戻る

登録

②免除申請を行う（申請完了）

- 申請が完了するとメールが送信され、トップページに申請情報が掲載されます。
- 日本スポーツ協会が確認し、問題なければ「承認済」となり、メールが届きます。
- 申請内容に修正の必要がある場合は、日本スポーツ協会からメールで連絡がありますので、内容をご確認の上、再申請してください。

The screenshot shows the JSPO official license website. On the left is a red sidebar menu with the following items: 'トップページ' (Home), '指導者情報' (Instructor Information), and '資格を取得する' (Obtain Qualification). The main content area has the 'SPORT JSPO OFFICIAL LICENSE' logo at the top. Below it, there is a section titled '免除免除申請情報' (Exemption Application Information). Under this section, there is a link for '水泳コーチ 1' (Swimming Coach 1). Below the link is a yellow button labeled '未承認' (Not Approved). A blue callout box points to the '未承認' button with the text: 「差し戻し」の際は資格名をクリック → 下部の「再申請」をクリック (When returning, click the qualification name → click 'Re-apply' at the bottom). Another blue callout box points to the '未承認' button with the text: 承認されると「承認済」修正の必要があれば「差し戻し」になります (When approved, it becomes 'Approved'. If correction is needed, it becomes 'Return').